

University of Hawaii at Manoa

Hamilton Library

eVols Repository

<https://evols.library.manoa.hawaii.edu>

Box PP15

Box PP15, Folder 6

Republican Congressional Committee Newslette

Senator Hiram L. Fong Papers

Party Politics, National, Republican Congressional Committee, Box PP15, Folder 6

<https://hdl.handle.net/10524/87532>

Items in eVols are protected by copyright, with all rights reserved, unless otherwise indicated.

UHM Library Digital Collections Disclaimer and Copyright Information

Vote Results Inside
House—Senate—Governors

REPUBLICAN CONGRESSIONAL COMMITTEE

Newsletter

312 CONGRESSIONAL HOTEL

WASHINGTON, D. C. 20003

Number 39

91st Congress, Second Session

November 9, 1970

The Winners' Gallery...



NORMAN F. LENT
5th District, N.Y.



JOHN Y. McCOLLISTER
2nd District, Neb.



MIKE McKEVITT
1st District, Colo.



STEWART MCKINNEY
4th District, Conn.



PETER A. PEYSNER
25th District, N.Y.



WALTER E. POWELL
24th District, Ohio



J. KENNETH ROBINSON
7th District, Va.



WILLIAM J. KEATING
1st District, Ohio



JACK F. KEMP
39th District, N.Y.



RICHARD G. SHOUP
1st District, Mont.




FLOYD D. SPENCE
2nd District, S.C.



BILL FRENZEL
3rd District, Minn.



ELWOOD R. HILLIS
5th District, Ind.



ROBERT H. STEELE
2nd District, Conn.



JOHN H. TERRY
34th District, N.Y.



PIERRE S. DU PONT IV
At Large, Del.



EDWIN B. FORSYTHE
6th District, N.J.



CHARLES THONE
1st District, Neb.



VICTOR V. VEYSEY
38th District, Calif.



W. BILL ARCHER
7th District, Tex.




LAMAR BAKER
3rd District, Tenn.



JOHN H. WARE
9th District, Pa.




C. W. BILL YOUNG
8th District, Fla.



'Traditionally, the party in the White House loses 37 House seats. We cut those historic losses by more than 75 percent. Of the 22 open seats vacated by GOP incumbents, we kept 15. In all, we elected 23 new Republicans to the House, losing 5 percent of our seated incumbents—a remarkable holding operation.'—Rep. Bob Wilson, Chairman of the Republican Congressional Committee.

There'll Be 23 New GOP Members in 92nd House

Five Republican Senators-Elect, All Moving From House



J. GLENN BEALL, JR.
Maryland



W. E. (BILL) BROCK
Tennessee



WILLIAM V. ROTH
Delaware



ROBERT TAFT, JR.
Ohio



LOWELL P. WEICKER, JR.
Connecticut

Election Effects on the GOP

IT'S "back to the salt mines" for Republicans across the Nation. This is the obvious verdict from the 1970 off-year elections.

In the House, GOP losses were held to 9, less than one-fourth of the traditional 37-seat loss suffered by the party in control of the White House in off-year races.

Twenty-eight Democratic seats are now considered marginal, captured by the opposition with less than 5 percent of the total vote cast. Thirty-three GOP-held seats are in the same category.

In the Senate, a net GOP gain of one seat, plus two non-aligned, gives the President a stronger hand in close and crucial votes.

At the State level, the party suffered a loss of about one-third of its Governors and control of legislatures in four States.

The election had this effect on the GOP:

	Before	After	Net Change
House members	189	180	- 9
(The 189 includes vacancies in 2 seats last held by Republicans.)			
Senators	43	44	+ 1 (1)
Governorships	32	21	-11 (2)
Legislatures (control of both houses)	20	16	- 4 (3)

(1) The Republican Senate gain will be 2 if GOP Rep. Richard L. Roudebush unseats Democratic Sen. Vance Hartke in Indiana in an election which will probably be recounted. Also, if Conservative James Buckley of New York votes with the Republicans on organization of the Senate, as he indicated, the gain will total 3.

(2) GOP Gubernatorial loss can be reduced to as little as 8, depending on recounts in Oklahoma, Maine and Rhode Island.

(3) Before the election, each major party controlled both houses of legislature in 20 States; in 8 States, one party controlled one house and one party the other; and 2 States had nonpartisan legislatures. After the election—and subject to change in a few instances—this picture shaped up: Republicans controlled both houses in 16 States; Democrats controlled both in 25 States; one party controlled one house and one party the other house in 7; and 2 States had nonpartisan legislatures.

Memo to Newsletter Readers

If you saved copies of your GOP Newsletters this year, you may want a free copy of the 1970 Newsletter Index to go with them. Simply drop a note, asking for "the 1970 Index," to: GOP Newsletter, 312 Congressional Hotel, Washington, D. C. 20003.

Two New Republican Governors Among a Total of 21 Now



WINFIELD DUNN
Tennessee



THOMAS J. MESKILL
Connecticut



REPUBLICAN CONGRESSIONAL COMMITTEE

Newsletter

312 CONGRESSIONAL HOTEL • WASHINGTON, D. C. 20003

The Newsletter is published each week while Congress is in session and through the November elections by the Public Relations Division of the National Republican Congressional Committee, 312 Congressional Hotel, Washington, D. C. 20003. Telephone: 202-544-3010.

Committee Chairman
Rep. Bob Wilson of California

Executive Director: John T. Calkins; Public Relations Director: Paul A. Theis; Publications Director: L. David LeRoy; Contributing Editors: Jack R. Anderson, Sonia Landau, Craig R. Maurer, Edwin D. Neff.

Permission to use material in this publication is granted, with or without credit to the committee. The Newsletter is sent to contributors of \$25 or more. Second-class postage paid at Washington, D.C. When changing addresses, please send us both old and new, allowing four weeks for changeover.

For Ready Reference

The November 3 Vote Across the U.S.

FOLLOWING are vote results for Gubernatorial, Senate and House races in the November 3 off-year elections in the 50 States. This *Newsletter* compilation is based on information supplied by Congressional Quarterly, the National Journal, AP, UPI, the research division of the Republican Congressional Committee and members' offices. Results are unofficial and in some cases incomplete. Votes for minority-party candidates have sometimes been omitted or lumped together. Numbers at left of column refer to numbered Congressional districts and "AL" indicates an at-large seat.

ALABAMA

Governor

George C. Wallace (D)	511,410
John Cashin (NDPA)	106,700
Others combined	68,184

House

1 John M. Tyson (D)	17,218
*Jack Edwards (R)	44,136
Noble Beasley (NDPA)	5,679
2 Albert J. Winfield (D)	18,283
*William L. Dickinson (R)	47,142
Percy Smith Jr. (NDPA)	12,094
3 *George W. Andrews (D)	52,328
Detroit Lee (NDPA)	5,991
4 *Bill Nichols (D)	57,697
Glenn Andrews (R)	10,213
5 *Walter W. Flowers (D)	53,980
T. Y. Rogers (NDPA)	14,226
6 John C. Schmarkey (D)	30,699
*John H. Buchanan Jr. (R)	49,257
7 *Tom Beville (D)	Unopp.
8 *Robert E. Jones (D)	62,709
Others combined	4,303

ALASKA

Senate

Wendell P. Kay (D)	25,203
*Theodore R. Stevens (R)	37,766

Governor

William A. Egan (D)	32,824
*Keith H. Miller (R)	29,875

House

AL Nicholas J. Begich (D)	13,369
Frank H. Murkowski (R)	11,028

ARIZONA

Senate

Sam Grossman (D)	174,067
*Paul J. Fannin (R)	220,687

Governor

Raul H. Castro (D)	196,045
*Jack Williams (R)	202,375

The Abbreviations

Winners are denoted in bold-face type.

- *=incumbent
- R=Republican
- D=Democrat
- Unopp.=Unopposed
- Ind=Independent
- L=Liberal
- C=Conservative
- A=American
- ANH=American Party of New Hampshire
- CST=Constitutional
- Nat=National
- NDPA=National Democratic Party of Alabama
- AI=American Independent
- P&F=Peace and Freedom
- P=Prohibition
- SCI=South Carolina Independent

House

1 Gerald A. Pollock (D)	45,870
*John J. Rhodes (R)	99,706
2 *Morris K. Udall (D)	81,994
Morris Herring (R)	35,217
Cliff (Tamale) Thomallo (AD)	1,311
3 Orren Beatty (D)	49,558
*Sam Steiger (R)	81,112

ARKANSAS

Governor

Dale Bumpers (D)	294,449
*Winthrop Rockefeller (R)	150,109
Walter L. Carruth (AI)	28,317

House

1 *William V. Alexander (D)	Unopp.
2 *Wilbur D. Mills (D)	Unopp.
3 Donald Poe (D)	37,780
*John Paul Hammerschmidt (R)	68,025
4 *David Pryor (D)	Unopp.

CALIFORNIA

Senate

John V. Tunney (D)	3,424,683
*George Murphy (R)	2,826,591
Charles C. Ripley (AI)	63,065
Robert Scheer (P&F)	55,616

Governor

Jess Unruh (D)	2,879,630
*Ronald Reagan (R)	3,380,122
William E. Shearer (AI)	64,554
Ricardo Romo (P&F)	64,578

House

1 William M. Kortum (D)	62,544
*Don H. Clausen (R)	108,322
2 *Harold T. Johnson (D)	101,451
Lloyd E. Gilbert (R)	26,862
Jack R. Carrigg (AI)	4,213
3 *John E. Moss (D)	117,250
Elmore J. Duffy (R)	69,663
Allen E. Priest (AI)	3,541
4 *Robert L. Leggett (D)	91,426
Andrew Gyorke (R)	43,440
5 *Phillip Burton (D)	73,321
John E. Parks (R)	30,158
6 Russell R. Miller (D)	84,073
*William S. Maillard (R)	95,301
7 Ronald V. Dellums (D)	88,865
John E. Healy (R)	63,844
8 *George P. Miller (D)	70,066
Michael A. Crane (R)	31,217
9 *Don Edwards (D)	89,417
Mark Guerra (R)	36,669
Edmond V. Kaiser (AI)	3,034
10 Stuart D. McLean (D)	67,212
*Charles S. Gubser (R)	112,509
Joyce W. Stancliffe (AI)	2,151
11 Robert E. Gomperts (D)	39,097
*Paul N. McCloskey Jr. (R)	144,104
12 O'Brien Riordan (D)	50,841
*Burt L. Talcott (R)	95,421
13 Gary K. Hart (D)	87,686
*Charles M. Teague (R)	127,120
14 *Jerome R. Waldie (D)	125,680
Byron D. Athan (R)	42,314
15 *John J. McFall (D)	96,504
Sam Van Dyken (R)	54,562
Francis E. Gillings (AI)	1,942

16 *B. F. Sisk (D)	95,106
Phillip V. Sanchez (R)	43,841
17 *Glenn M. Anderson (D)	80,321
Michael C. Donaldson (R)	46,184
18 Milton S. Miller (D)	48,665
*Robert B. Mathias (R)	86,797
Nora E. Hensley (AI)	1,450
19 *Chet Holifield (D)	94,830
Bill Jones (R)	40,063
20 Michael M. Stolzberg (D)	48,000
*H. Allen Smith (R)	120,000
Earl C. Harper (AI)	1,134
21 *Augustus F. Hawkins (D)	70,567
Southey M. Johnson (R)	4,050
22 *James C. Corman (D)	91,636
Tom Hayden (R)	61,229
23 G. L. Chapman (D)	43,089
*Del Clawson (R)	74,925
24 Myrlie B. Evers (D)	27,843
*John H. Roussetot (R)	59,997
25 Leslie W. Craven (D)	23,778
*Charles E. Wiggins (R)	43,226
Kevin Scanlon (AI)	1,116
26 *Thomas M. Rees (D)	56,098
Nathaniel J. Friedman (R)	21,329
27 N. (Toni) Kimmel (D)	58,000
*Barry M. Goldwater Jr. (R)	128,000
28 Don McLaughlin (D)	55,792
*Alphonzo Bell (R)	149,857
29 George E. Danielson (D)	45,322
Tom McMann (R)	27,822
30 *Edward R. Roybal (D)	40,192
Samuel M. Cavnar (R)	16,558
Boris Belousov (AI)	1,072
31 *Charles H. Wilson (D)	61,000
Fred L. Casmir (R)	33,000
32 Walter L. Mallonee (D)	42,964
*Craig Hosmer (R)	116,020
33 Chester M. Wright (D)	44,751
*Jerry L. Pettis (R)	116,059
34 *Richard T. Hanna (D)	57,920
William J. Teague (R)	47,061
Lee R. Rayburn (AI)	1,693
35 Thomas B. Lenhart (D)	86,066
*John G. Schmitz (R)	190,447
Francis R. Halpern (P&F)	4,977
36 Daniel K. Hostetter (D)	44,000
*Bob Wilson (R)	131,000
Orville J. Davis (AI)	4,945
37 *Lionel Van Deerlin (D)	63,225
James B. Kuhn (R)	22,839
38 David A. Tunno (D)	80,464
Victor V. Veysey (R)	83,134
William E. Pasley (AI)	2,337

COLORADO

Governor

Mark Hogan (D)	301,281
*John A. Love (R)	350,198
Walter R. Plankinton (AI)	2,032

House

1 Craig Barnes (D)	74,261
James D. (Mike) McKeivitt (R)	83,668
2 Richard G. Gebhardt (D)	72,384
*Donald G. Brotzman (R)	125,277
3 *Frank E. Evans (D)	84,704
John C. Mitchell (R)	44,025
4 *Wayne N. Aspinall (D)	75,120
Bill Gossard (R)	61,349

CONNECTICUT

Senate

Joseph D. Duffey (D)	360,094
Lowell P. Weicker Jr. (R)	443,008
*Thomas J. Dodd (Ind.)	260,264

Governor

Emilio Q. Daddario (D)	492,037
Thomas J. Meskill (R)	572,505

House

1 William Cotter (D)	88,392
Antonina P. Uccello (R)	87,359
Edward T. Coll (PP)	5,640

(Continued on Page 4)

2	John Pickett (D)	81,824
	Robert Steele Jr. (R)	90,689
3	*Robert M. Gialmo (D)	88,938
	Robert Dunn (R)	70,120
4	T. F. Gilroy Daly (D)	77,240
	Stewart McKinney (R)	99,094
	Eileen M. Emard (A)	1,642
5	*John S. Monagan (D)	93,228
	James T. Patterson (R)	80,245
6	Ella T. Grasso (D)	96,182
	Richard C. Kilbourn (R)	91,621

DELAWARE

Senate

Jacob W. Zimmerman (D)	64,835
William V. Roth Jr. (R)	95,021
Donald G. Gies (A)	2,183

House

AL John D. Daniello (D)	70,984
Pierre S. duPont IV (R)	86,028
Walter J. Hoey (A)	2,750

FLORIDA

Senate

Lawton Chiles (D)	880,396
William C. Cramer (R)	750,312

Governor

Reubin Askew (D)	958,757
*Claude R. Kirk Jr. (R)	727,764

House

1 *Robert L. F. Sikes (D)	85,683	
	H. D. Shumake (R)	21,464
2 *Don Fuqua (D)	Unopp.	
3 *Charles E. Bennett (D)	Unopp.	
4 *William V. Chappell (D)	72,962	
	Leonard V. Wood (R)	53,681
5 Roy Girod (D)	33,968	
	*Louis Frey Jr. (R)	107,196
6 *Sam M. Gibbons (D)	74,302	
	Robert A. Carter (R)	28,959
7 *James A. Haley (D)	74,858	
	Joe Z. Lovingood (R)	66,973
8 Theodore A. Bailey (D)	57,865	
	C. W. Young (R)	117,285
9 *Paul G. Rogers (D)	98,952	
	Emil F. Danciu (R)	33,628
10 James J. Ward Jr. (D)	67,591	
	*J. Herbert Burke (R)	79,854
11 *Claude Pepper (D)	Unopp.	
12 *Dante B. Fascell (D)	72,459	
	Robert A. Zinzell (R)	28,175

GEORGIA

Governor

Jimmy Carter (D)	562,623
Hal Suit (R)	391,366

House

1 *G. Elliott Hagan (D)	Unopp.	
2 Dawson Mathis (D)	51,613	
	Thomas Ragsdale (R)	4,876
3 *Jack Brinkley (D)	Unopp.	
4 Franklin Schumake (D)	46,781	
	*Ben Blackburn (R)	85,675
5 Andrew Young (D)	58,394	
	*Fletcher Thompson (R)	78,540
6 *John J. Flynt Jr. (D)	Unopp.	
7 *John W. Davis (D)	76,489	
	Dick Fullerton (R)	28,890
8 *W. S. (Bill) Stuckey Jr. (D)	Unopp.	
9 *Phil M. Landrum (D)	61,575	
	Bob Cooper (R)	24,770
10 *Robert G. Stephens Jr. (D)	Unopp.	

HAWAII

Senate

Cecil Heftel (D)	116,039
*Hiram L. Fong (R)	123,334

Governor

*John A. Burns (D)	137,150
Samuel P. King (R)	109,573

House

1 *Spark M. Matsunaga (D)	84,845	
	Richard K. Cockey (R)	31,534
2 *Patsy T. Mink (D)	Unopp.	

IDAHO

Governor

Cecil D. Andrus (D)	126,565
*Don Samuelson (R)	116,115

House

1 William J. Brauner (D)	55,268	
*James A. McClure (R)	75,719	
2 Marden E. Wells (D)	30,588	
*Orval H. Hansen (R)	65,389	
	Joel Anderson (A)	2,585

ILLINOIS

Senate

Adlai E. Stevenson III (D)	1,995,605
*Ralph T. Smith (R)	1,543,651

House

1 Ralph Metcalfe (D)	86,793	
	Janet Roberts Jennings (R)	10,294
2 *Abner J. Mikva (D)	83,519	
	Harold E. Marks (R)	26,612
3 Morgan F. Murphy (D)	91,994	
	Robert P. Rowan (R)	43,040
4 Melvin Morgan (D)	52,660	
*Edward J. Derwinski (R)	114,974	
5 *John C. Kluczynski (D)	91,234	
	Edmund W. Ochenkowski (R)	41,074
6 George W. Collins (D)	59,039	
	Alex Zabrosky (R)	39,121
7 *Frank Annunzio (D)	67,524	
	Thomas J. Lentz (R)	9,200
8 *Dan Rostenkowski (D)	91,459	
	Henry S. Kaplinski (R)	32,576
9 *Sidney R. Yates (D)	95,796	
	Edward Wolbank (R)	30,406
10 R. G. Logan (D)	62,670	
*Harold R. Collier (R)	104,063	
11 *Roman C. Pucinski (D)	125,049	
	James R. Mason (R)	49,073
12 James J. Cone (D)	40,939	
*Robert McClory (R)	68,361	
13 Edward A. Warman (D)	84,306	
*Philip M. Crane (R)	108,989	
14 William J. Adelman (D)	47,393	
*John N. Erlenborn (R)	92,058	
15 James E. Todd (D)	29,482	
*Charlotte T. Reid (R)	65,193	
16 John E. Devine (D)	35,801	
*John B. Anderson (R)	75,154	
17 Lester A. Hawthorne (D)	48,140	
*Leslie C. Arends (R)	80,099	
18 Rosa L. Fox (D)	43,482	
*Robert H. Michel (R)	84,724	
19 James L. Shaw (D)	41,986	
*Tom Railsback (R)	91,427	
20 Billy M. Cox (D)	43,586	
*Paul Findley (R)	89,615	
21 *Kenneth J. Gray (D)	51,890	
	Fred Evans (R)	34,641
22 Robert C. Miller (D)	49,858	
*William L. Springer (R)	70,992	
23 *George E. Shipley (D)	67,997	
	Phyllis Schlafly (R)	59,138
24 *Melvin Price (D)	81,628	
	Scott R. Randolph (R)	29,160

INDIANA

Senate

*Vance Hartke (D)	867,857
Richard L. Roudebush (R)	863,608
(outcome contested)	

House

1 *Ray J. Madden (D)	72,871	
	Eugene M. Kirtland (R)	38,051
2 Phillip A. Sprague (D)	77,885	
*Earl F. Landgrebe (R)	79,143	
3 *John Brademas (D)	102,189	
	Don M. Newman (R)	77,995
4 J. Edward Roush (D)	85,625	
*E. Ross Adair (R)	80,579	
5 Kathleen Z. Williams (D)	66,671	
	Elwood Hillis (R)	85,030
6 Terrence D. Straub (D)	71,561	
*William G. Bray (R)	107,953	
7 William D. Roach (D)	68,077	
*John T. Myers (R)	91,555	
8 J. David Huber (D)	77,649	
*Roger H. Zion (R)	86,190	

9 *Lee H. Hamilton (D)	100,572	
	Richard B. Wathen (R)	60,727
10 Philip R. Sharp (D)	75,619	
*David W. Dennis (R)	77,972	
11 *Andrew Jacobs Jr. (D)	68,349	
	Danny L. Burton (R)	60,657

IOWA

Governor

Robert D. Fulton (D)	365,952
*Robert Ray (R)	401,191
Robert Dilley (AI)	20,405

House

1 Edward Mezvinsky (D)	58,995	
*Fred Schwengel (R)	59,662	
	Lee E. Foster (AI)	1,149
2 *John C. Culver (D)	83,209	
	Cole McMartin (R)	54,528
3 Lyle D. Taylor (D)	45,869	
*H. R. Gross (R)	65,784	
4 Roger Blobaum (D)	48,928	
*John Kyl (R)	58,625	
5 *Neal Smith (D)	72,145	
	Don Mahon (R)	36,655
6 Fred H. Moore (D)	42,853	
*Wiley Mayne (R)	56,434	
7 Lou Galetich (D)	31,582	
*William J. Scherle (R)	53,189	

KANSAS

Governor

*Robert Docking (D)	387,697
Kent Frizzell (R)	321,348
P. Everett Sperry (C)	4,745

House

1 Billy D. Jellison (D)	58,420	
*Keith G. Sebelius (R)	77,124	
2 William R. Roy (D)	73,747	
*Chester L. Mize (R)	62,838	
	Fred Kilian (C)	3,567
3 James H. DeCoursey Jr. (D)	61,243	
*Larry Winn Jr. (R)	70,684	
	Warren E. Redding (C)	1,745
4 James C. Juhnke (D)	44,026	
*Garner E. Shriver (R)	80,301	
	George W. Snell (C)	2,405
5 T. D. Saar Jr. (D)	38,059	
*Joe Skubitz (R)	74,711	

KENTUCKY

House

1 *Frank A. Stubblefield (D)	Unopp.	
2 *William H. Natcher (D)	Unopp.	
3 Romano L. Mazzoli (D)	49,816	
*William O. Cowger (R)	49,574	
4 Charles Webster (D)	40,864	
*M. G. (Gene) Snyder (R)	81,725	
5 Lyle L. Willis (D)	11,684	
*Tim Lee Carter (R)	48,268	
6 *John C. Watts (D)	43,311	
	Gerald G. Gregory (R)	23,588
7 *Carl D. Perkins (D)	45,864	
	Herbert E. Myers (R)	16,561

LOUISIANA

House

1 *F. Edward Hebert (D)	66,171	
	Luke Fontana (Ind.)	12,973
2 *Hale Boggs (D)	51,274	
	Robert E. Lee (R)	19,201
3 *Patrick T. Caffery (D)	Unopp.	
4 *Joe D. Waggoner (D)	Unopp.	
5 *Otto E. Passman (D)	Unopp.	
6 *John R. Rarick (D)	Unopp.	
7 *Edwin W. Edwards (D)	Unopp.	
8 *Speedy O. Long (D)	Unopp.	

MAINE

Senate

*Edmund S. Muskie (D)	194,913
Neil S. Bishop (R)	121,093

Governor

*Kenneth M. Curtis (D)	162,961
James S. Erwin (R)	162,272
(outcome contested)	

House

1 *Peter N. Kyros (D)	93,082
Ronald T. Speers (R)	62,857
2 *William D. Hathaway (D)	87,122
Maynard G. Connors (R)	47,232

MARYLAND

Senate

*Joseph D. Tydings (D)	450,233
J. Glenn Beall Jr. (R)	479,985
Harvey Wilder (AI)	10,779

Governor

*Marvin Mandel (D)	623,744
C. Stanley Blair (R)	313,217
Robert W. Merkle Sr. (AI)	19,348

House

1 David S. Aland (D)	25,641
*Rogers C. B. Morton (R)	81,646
Henry L. Laque Jr. (AI)	860
2 *Clarence D. Long (D)	84,515
Ross Z. Pierpont (R)	39,801
3 *Edward A. Garmatz (D)	Unopp.
4 Paul S. Sarbanes (D)	50,399
David Fentress (R)	22,494
5 Royal Hart (D)	52,292
*Lawrence J. Hogan (R)	83,434
6 Goodloe E. Byron (D)	57,488
George R. Hughes Jr. (R)	54,136
Audrey B. Carroll (AI)	1,804
7 Parren J. Mitchell (D)	58,986
Peter Parker (R)	42,024
8 Thomas H. Boggs Jr. (D)	64,596
*Gilbert Gude (R)	102,225

MASSACHUSETTS

Senate

*Edward M. Kennedy (D)	1,152,842
Josiah A. Spaulding (R)	688,856

Governor

Kevin H. White (D)	773,630
*Francis W. Sargent (R)	1,015,598

House

1 *Silvio O. Conte (R)	Unopp.
2 *Edward P. Balaand (D)	Unopp.
3 Robert F. Drinan (D)	49,980
John A. S. McGlennon (R)	43,677
*Philip J. Philbin (Ind.)	26,822
4 *Harold D. Donohue (D)	60,895
Howard A. Miller Jr. (R)	47,249
5 Richard Williams (D)	51,482
*F. Bradford Morse (R)	84,022
6 *Michael J. Harrington (D)	60,372
Howard Phillips (R)	38,179
7 *Torbert H. Macdonald (D)	72,839
Gordon F. Hughes (R)	26,843
8 *Thomas P. O'Neill Jr. (D)	Unopp.
9 Louise Day Hicks (D)	50,419
Laurence Curtis (R)	17,313
10 Bertram A. Yaffe (D)	61,455
*Margaret M. Heckler (R)	77,362
11 *James A. Burke (D)	Unopp.
12 Gerry E. Studds (D)	98,798
*Hastings Keith (R)	100,519

MICHIGAN

Senate

*Philip A. Hart (D)	1,415,680
Lenore Romney (R)	782,224

Governor

Sander Levin (D)	1,035,541
*William G. Milliken (R)	1,183,808
James L. McCormick (AI)	15,276

House

1 *John Conyers Jr. (D)	86,631
Howard L. Johnson (R)	9,979
2 R. Michael Stillwagon (D)	50,045
*Marvin L. Esch (R)	82,662
3 Richard A. Enslin (D)	59,680
*Garry E. Brown (R)	75,913
4 David R. McCormack (D)	42,483
*Edward Hutchinson (R)	68,009
5 Jean McKee (D)	54,662
*Gerald R. Ford (R)	87,071
6 John A. Cihon (D)	40,174
*Charles E. Chamberlain (R)	56,572

7 Richard J. Ruhala (D)	41,235
*Donald W. Riegle Jr. (R)	97,677
8 Richard E. Davies (D)	42,795
*James Harvey (R)	81,684
9 Charles A. Rogers (D)	45,799
*Guy Vander Jagt (R)	85,270
Patrick V. Dillinger (AI)	387
10 Gerald J. Parent (D)	52,005
*Elford A. Cederberg (R)	74,056
11 Nino Green (D)	52,822
*Philip E. Ruppe (R)	85,225
12 *James G. O'Hara (D)	114,448
Patrick Driscoll (R)	34,237
Milton E. Deschaine (AI)	1,339
13 *Charles C. Diggs Jr. (D)	22,839
Fred W. Engel (R)	3,153
14 *Lucien N. Nedzi (D)	44,668
John L. Owen (R)	24,490
15 *William D. Ford (D)	70,309
Ernest C. Fackler (R)	17,252
16 *John D. Dingell (D)	65,578
William E. Rostron (R)	20,579
17 *Martha W. Griffiths (D)	16,277
Thomas E. Klunzinger (R)	2,781
18 August Scholle (D)	48,287
*William S. Broomfield (R)	93,434
19 Fred L. Harris (D)	58,533
*Jack McDonald (R)	82,433
Hector M. MacGregor (AI)	734

MINNESOTA

Senate

Hubert H. Humphrey (D)	742,827
Clark MacGregor (R)	538,214

Governor

Wendell R. Anderson (D)	689,447
Douglas M. Head (R)	591,553

House

1 B. A. Lundeen (D)	53,994
*Albert H. Quie (R)	120,744
2 Clifford R. Adams (D)	49,990
*Ancher Nelsen (R)	85,190
3 George Rice (D)	90,660
Bill Frenzel (R)	94,609
4 *Joseph E. Karth (D)	128,159
Frank L. Loss (R)	44,543
5 *Donald M. Fraser (D)	82,975
Dick Enroth (R)	61,663
6 Terry Montgomery (D)	67,176
*John M. Zwach (R)	73,793
7 Bob Bergland (D)	79,493
*Odin Langen (R)	67,150
8 *John A. Blatnik (D)	115,900
Paul Reed (R)	37,793

MISSISSIPPI

Senate

*John Stennis (D)	277,925
William Richard Thompson (Ind.)	36,931

House

1 *Thomas G. Abernethy (D)	Unopp.
2 *Jamie L. Whitten (D)	47,409
Eugene Carter (Ind.)	7,466
3 *Charles H. Griffin (D)	47,122
Ray Lee (R)	27,104
4 *G. V. Montgomery (D)	Unopp.
5 *William M. Colmer (D)	56,402
Earnest J. Creel (Ind.)	6,233

MISSOURI

Senate

*Stuart Symington (D)	642,539
John C. Danforth (R)	605,066
Gene Chapman (A)	10,079

House

1 *William Clay (D)	56,260
Gerald G. Fischer (A)	5,967
2 *James W. Symington (D)	91,960
Philip R. Hoffman (R)	65,458
Sterling E. Lacy (A)	2,195
3 *Leon K. Sullivan (D)	70,697
Dale R. Troske (R)	24,323
4 *William J. Randall (D)	75,841
Leslie O. Olson (R)	48,993
5 *Richard Bolling (D)	51,597
Randall Vanet (R)	31,385
Jim E. Kernodle (A)	754

6 *W. R. Hull Jr. (D)	69,774
Hugh A. Sprague (R)	59,997
O. B. Chaney (A)	707
7 *Durward G. Hall (R)	Unopp.
8 *Richard H. Ichord (D)	89,813
John L. Casanett Sr. (R)	49,517
9 *William L. Hungate (D)	97,925
Anthony Schroeder (R)	54,726
Orville C. Hale (A)	1,168
10 *Bill D. Burlison (D)	57,930
Gary Rust (R)	43,408

MONTANA

Senate

*Mike Mansfield (D)	132,488
Harold E. Wallace (R)	84,412

House

1 *Arnold Olsen (D)	62,532
Richard G. Shoup (R)	63,810
2 *John Melcher (D)	63,435
Jack Rehberg (R)	34,497

NEBRASKA

Senate

Frank B. Morrison (D)	202,908
*Roman L. Hruska (R)	222,564

Governor

J. J. Exon (D)	229,887
*Norbert T. Tiemann (R)	183,583
Albert C. Walsh (A)	9,947

House

1 George Burrows (D)	28,930
Charles Thone (R)	60,471
Clair Callan (Ind.)	32,502
2 John Hlavacek (D)	58,653
John Y. McCollister (R)	63,039
3 Donald Searcy (D)	46,981
*Dave Martin (R)	65,801

NEVADA

Senate

*Howard W. Cannon (D)	75,818
William J. Raggio (R)	53,288

Governor

Mike O'Callaghan (D)	62,193
Ed Fike (R)	57,053
Daniel M. Hansen (AI)	4,770

House

AL *Walter S. Baring (D)	99,460
J. Robert Charles (R)	21,399

NEW HAMPSHIRE

Governor

Roger J. Crowley Jr. (D)	98,923
*Walter R. Peterson Jr. (R)	103,326
Meldrim Thomson Jr. (ANH)	22,083

House

1 Chester E. Morrow (D)	34,879
*Louis C. Wyman (R)	72,505
2 Eugene S. Daniell Jr. (D)	32,998
*James C. Cleveland (R)	74,986

NEW JERSEY

Senate

*Harrison A. Williams Jr. (D)	1,143,485
Nelson Gross (R)	900,648
Joseph F. Job (Ind.)	54,291

House

1 Salvatore T. Mansi (D)	47,370
*John E. Hunt (R)	73,626
William J. Hughes (D)	61,642
*Charles W. Sandman Jr. (R)	65,183
3 *James J. Howard (D)	91,879
William F. Dowd (R)	69,727
4 *Frank Thompson Jr. (D)	85,562
Edward A. Costigan (R)	58,740
5 Donald C. Eisele (D)	53,300
*Peter H. B. Frelinghuysen (R)	112,560
6 Charles B. Yates (D)	69,856
Edwin B. Forsythe (R)	83,783
7 Arthur J. Lesemann (D)	63,928
*William B. Widnall (R)	90,410

(Continued on Page 6)

8	*Robert A. Roe (D)	68,077
	Alfred E. Fontanella (R)	46,770
9	*Henry Helstoski (D)	90,303
	Henry L. Hoebel (R)	67,910
10	*Peter W. Rodino Jr. (D)	72,206
	Griffith H. Jones (R)	31,438
11	*Joseph G. Minish (D)	68,493
	James W. Shue (R)	31,318
12	Daniel F. Lundy (D)	55,532
	*Florence P. Dwyer (R)	107,541
13	*Cornelius E. Gallagher (D)	76,583
	Raul E. L. Comesanas (R)	27,754
14	*Dominick V. Daniels (D)	76,474
	Carlo N. DeGennaro (R)	30,995
15	*Edward J. Patten (D)	93,815
	Peter P. Garibaldi (R)	59,983

NEW MEXICO

Senate

*Joseph M. Montoya (D)	148,060
Anderson Carter (R)	133,683
William L. Higgs (PC)	3,337

Governor

Bruce King (D)	144,998
Pete V. Domenici (R)	133,341
John A. Salazar (INM)	4,456
Wilfredo Sedillo (PC)	2,433

House

1 Fabian Chavez Jr. (D)	61,607
*Manuel Lujan Jr. (R)	88,567
2 Harold L. Runnels (D)	64,197
*Ed Foreman (R)	60,915
Juan A. Roybal (PC)	1,387

NEW YORK

Senate

Richard L. Ottinger (D)	2,139,482
*Charles E. Goodell (R-L)	1,434,972
James L. Buckley (C)	2,270,500

Governor

Arthur J. Goldberg (D-L)	2,411,209
*Nelson A. Rockefeller (R)	3,118,638
Paul Adams (C)	420,990

House

1 *Otis G. Pike (D-L)	104,752
Malcolm E. Smith Jr. (R-C)	96,477
2 Harvey W. Sherman (D-L)	45,556
*James R. Grover Jr. (R-C)	92,033
3 *Lester L. Wolff (D-L)	86,469
Raymond J. Rice (R)	60,079
Lola Camardi (C)	12,013
4 Karen S. Burstein (D-L)	56,291
*John W. Wylder (R)	95,523
Donald A. Derham (C)	12,647
5 *Allard K. Lowenstein (D-L)	84,271
Norman F. Lent (R-C)	94,054
6 *Seymour Halpern (R-L)	89,078
John J. Flynn (C)	26,093
7 *Joseph P. Addabbo (D-R-L)	112,785
Christopher Acer (C)	11,685
8 *Benjamin S. Rosenthal (D-L)	93,666
Cosmo J. DiTucci (R-C)	54,368
9 *James J. Delaney (D-R-C)	100,614
Rose L. Rubin (L)	9,341
10 *Emanuel Celler (D-L)	77,788
Frank J. Occhiogrosso (R-C)	29,516
11 *Frank J. Brasco (D)	61,319
Others combined	17,026
12 *Shirley Chisholm (D-L)	31,308
John Coleman (R)	5,839
Martin S. Shepherd Jr. (C)	1,200
13 *Bertram L. Podell (D)	99,552
George W. McKenzie (R)	20,859
Herbert Dicker (L)	10,415
14 *John J. Rooney (D)	31,690
John F. Jacobs (R-C)	16,468
Peter E. Eikenberry (L)	10,686
15 *Hugh L. Carey (D)	51,126
Frank C. Spinner (R)	17,890
Carl Saks (L)	10,061
16 *John M. Murphy (D)	70,724
David D. Smith (R-C)	61,896
George D. McClain (L)	4,558
17 *Edward I. Koch (D-L)	98,143
Peter J. Sprague (R)	50,520
Richard J. Callahan (C)	9,581

18 Charles B. Rangel (D-R)	50,904
Others combined	7,000-plus
19 Bella S. Abzug (D)	47,128
Barry Farber (R-L)	38,438
20 *William F. Ryan (D-L)	73,212
William Goldstein (R)	13,609
Francis C. Saunders (C)	6,474
21 Herman Badillo (D-L)	40,920
George B. Smaragdas (C)	7,730
22 *James H. Scheuer (D-L)	51,383
Robert M. Schneck (R-C)	20,186
23 *Jonathan B. Bingham (D-L)	78,713
George F. Sweeney (R-C)	16,263
24 *Mario Biaggi (D-C)	105,176
Joseph F. Periconi (R)	37,849
John Patrick Hagan (L)	7,940
25 William Dretzin (D)	46,475
Peter A. Peyser (R)	54,189
Anthony De Vito (C)	23,170
William Greenawalt (L)	3,504
26 G. Russell James (D)	23,640
*Ogden R. Reid (R-L)	100,483
Michael A. Coffey (C)	25,223
27 John G. Dow (D-L)	88,335
*Martin B. McKneally (R-C)	84,164
28 John J. Greaney (D)	37,583
*Hamilton Fish Jr. (R)	108,412
Harry S. Hoffman Jr. (C)	8,996
29 *Samuel S. Stratton (D)	127,912
*Daniel E. Button (R-L)	70,923
30 Edward W. Pattison (D-L)	59,107
*Carleton J. King (R-C)	85,668
31 Edwin L. Bornstein (D)	33,814
*Robert C. McEwen (R-C)	88,846
32 Joseph Simmons (D)	44,892
*Alexander Pirnie (R-L)	85,976
33 David Bernstein (D-L)	44,099
*Howard W. Robison (R)	88,977
34 Neal P. McCurn (D)	59,961
John H. Terry (R-C)	95,497
35 *James M. Hanley (D)	84,534
John F. O'Connor (R-C)	79,924
36 Jordan E. Pappas (D)	38,732
*Frank J. Horton (R)	121,762
37 Richard N. Anderson (D-L)	47,541
*Barber B. Conable Jr. (R)	107,604
Keith R. Wallis (C)	7,920
38 James G. Cretekos (D)	33,408
*James F. Hastings (R-C)	81,031
39 Thomas P. Flaherty (D-L)	84,816
Jack F. Kemp (R-C)	90,507
40 Edward Cuddy (D-L)	46,949
*Henry P. Smith III (R-C)	93,380
41 *Thaddeus J. Dulski (D-L)	59,413
William M. Johns (R-C)	14,788

NORTH CAROLINA

House

1 *Walter B. Jones (D)	41,638
R. Frank Everett (R)	16,213
Gene Leggett (AI)	1,467
2 *L. H. Fountain (D)	Unopp.
3 *David N. Henderson (D)	40,663
Herbert H. Howell (R)	27,128
4 *Nick Galifianakis (D)	49,851
R. Jack Hawke (R)	45,082
5 James G. White (D)	49,915
*Wilmer D. Mizell (R)	67,920
6 *L. Richardson Preyer (D)	47,152
Clifton B. Barham Jr. (R)	20,572
Lynwood Bullock (AI)	3,683
7 *Alton A. Lennon (D)	35,691
Frederick R. Weber (R)	15,066
8 H. Clifton Blue (D)	39,868
*Earl B. Ruth (R)	51,257
9 Cy N. Bahakel (D)	28,764
*Charles Raper Jonas (R)	57,472
10 Basil L. Whitener (D)	47,601
*James T. Broyhill (R)	63,885
11 *Roy A. Taylor (D)	80,514
Luke Atkinson (R)	39,705

NORTH DAKOTA

Senate

*Quentin N. Burdick (D)	117,783
Thomas S. Kleppe (R)	70,841

House

1 James E. Brooks (D)	32,455
*Mark Andrews (R)	62,500

2 Arthur A. Link (D)	40,425
Robert P. McCarney (R)	38,949

OHIO

Senate

Howard Metzenbaum	1,489,874
Robert Taft Jr. (R)	1,560,100
Richard B. Kay (AI)	61,779

Governor

John J. Gilligan (D)	1,716,622
Roger Cloud (R)	1,378,621
Edwin G. Lawton (AI)	61,767

House

1 Bailey Turner (D)	35,323
William J. Keating (R)	80,318
2 Gerald N. Springer (D)	56,022
*Donald D. Clancy (R)	70,821
3 Dempsey A. Kerr (D)	26,965
*Charles W. Whalen Jr. (R)	86,897
Russell G. Butcke (AI)	3,587
4 Donald B. Laws (D)	43,604
*William M. McCulloch (R)	79,147
5 Carl G. Sherer (D)	36,665
*Delbert L. Latta (R)	90,367
6 Raymond H. Stevens (D)	38,715
*William H. Harsha (R)	81,900
7 Joseph D. Lewis (D)	31,143
*Clarence J. Brown Jr. (R)	72,471
8 *Jackson E. Betts (R)	Unopp.
9 *Thomas L. Ashley (D)	82,775
Allen H. Shapiro (R)	33,948
10 Douglas Arnett (D)	39,031
*Clarence E. Miller (R)	75,325
11 Ralph Rudd (D)	39,144
*J. William Stanton (R)	84,780
12 James W. Goodrich (D)	60,474
*Samuel L. Devine (R)	82,358
13 Joseph J. Bartolomeo (D)	45,340
*Charles A. Mosher (R)	73,682
14 John F. Seiberling Jr. (D)	71,309
*William H. Ayres (R)	55,023
15 Manley L. McGee (D)	34,003
*Chalmers P. Wylie (R)	81,542
16 Virgil L. Musser (D)	63,120
*Frank T. Bow (R)	81,202
17 James C. Hood (D)	41,627
*John M. Ashbrook (R)	75,041
Clifford J. Simpson (AI)	3,909
18 *Wayne L. Hays (D)	77,971
Robert Stewart (R)	36,259
19 Charles J. Carney (D)	74,064
Margaret Dennison (R)	52,073
20 James V. Stanton (D)	69,911
J. William Petro (R)	16,093
21 *Louis Stokes (D)	73,973
Bill Mack (R)	21,666
22 *Charles A. Vanik (D)	114,454
Adrian Fink (R)	45,687
23 Ronald M. Mottl (D)	73,761
*William E. Minshall (R)	111,166
24 James D. Ruppert (D)	54,847
Walter E. Powell (R)	62,357
Joseph F. Payton (AI)	4,217

OKLAHOMA

Governor

David Hall (D)	336,552
*Dewey F. Bartlett (R)	333,608
(outcome contested)	
Reuel Little (A)	24,389

House

1 James R. Jones (D)	52,727
*Page Belcher (R)	66,712
2 *Ed Edmondson (D)	86,239
Gene Humphries (R)	35,802
3 *Carl Albert (D)	Unopp.
4 *Tom Steed (D)	68,150
Jay G. Wilkinson (R)	37,362
5 *John Jarman (D)	61,097
Terry L. Campbell (R)	22,468
6 R. O. Cassidy Jr. (D)	42,837
*John N. Happy Camp (R)	78,091

OREGON

Governor

Robert W. Straub (D)	284,205
*Tom McCall (R)	356,154

House		
1 Vern Cook (D)	48,038	
*Wendell Wyatt (R)	121,157	
2 *Al Uilman (D)	91,901	
Everett Thoren (R)	37,090	
3 *Edith Green (D)	73,015	
Robert E. Dugdale (R)	26,337	
4 James H. Weaver (D)	51,385	
*John R. Dellenback (R)	73,530	

PENNSYLVANIA

Senate

William G. Sesler (D)	1,647,486
*Hugh Scott (R)	1,869,753
W. Henry McFarland (AI)	17,606
Frank W. Gaydosh (CST)	84,497

Governor

Milton J. Shapp (D)	2,038,272
Raymond J. Broderick (R)	1,539,834
Francis T. McGeever (AI)	20,690
Andrew J. Watson (CST)	87,248

House

1 *William A. Barrett (D)	76,514
Joseph S. Ziccardi (R)	34,050
Paul K. Botts (AI)	638
2 *Robert N. C. Nix (D)	69,641
Edward L. Taylor (R)	31,782
3 *James A. Byrne (D)	51,530
Gustine J. Pelagappi (R)	41,170
4 *Joshua Eilberg (D)	110,295
Charles F. Dougherty (R)	75,124
5 *William J. Green (D)	76,497
James H. Ring (R)	37,888
John Donahue (AI)	683
6 *Gus Yatron (D)	92,540
Michael Kitsock (R)	45,730
George T. Atkins (CST)	3,357
7 Joseph R. Breslin (D)	62,875
*Lawrence G. Williams (R)	91,504
8 Arthur L. Hennessy Jr. (D)	50,990
*Edward G. Biester Jr. (R)	73,179
Charles B. Moore (CST)	5,025
9 Louis F. Waldmann (D)	52,641
John H. Ware III (R)	76,153
10 Edward J. Smith (D)	51,068
*Joseph M. McDade (R)	102,131
Stephen P. Depue (CST)	2,609
11 *Daniel J. Flood (D-R)	145,470
Alvin J. Balschi (CST)	5,126
12 Victor J. Karycki Jr. (D)	48,456
*J. Irving Whalley (R)	93,150
13 Frank R. Romano (D)	72,685
*R. Lawrence Coughlin (R)	108,992
14 *William S. Moorhead (D)	71,791
Barry Levine (R)	21,532
15 *Fred B. Rooney (D)	93,069
Charles H. Roberts (R)	44,033
Chester R. Litz (CST)	8,943
16 John E. Pflum (D)	34,345
*Edwin D. Eshleman (R)	74,340
Walter B. Willard III (CST)	3,547
17 William P. Zurich (D)	59,656
*Herman T. Schneebeli (R)	85,877
Robert C. Weber (CST)	3,203
18 Ronald E. Leslie (D)	55,072
*Robert J. Corbett (R)	87,027
John E. Backmen (CST)	2,303
19 Arthur L. Berger (D)	58,121
*George A. Goodling (R)	71,089
Joseph Paul (CST)	2,761
20 *Joseph M. Gaydos (D)	84,553
Joseph Honeygosky (R)	22,514
Alan Staub (CST)	1,007
21 *John H. Dent (D)	76,133
Glenn G. Anderson (R)	32,900
Lloyd G. Cope (CST)	2,316
22 Joseph F. O'Kicki (D)	59,038
*John P. Saylor (R)	81,153
Ellsworth L. Hahn (AI)	1,194
23 Cecil R. Harrington (D)	50,739
*Albert W. Johnson (R)	69,984
24 *Joseph P. Vigorito (D)	94,384
Wayne R. Merrick (R)	44,540
Robert Shilling (AI-CST)	1,975
25 *Frank M. Clark (D)	90,338
John Loth (R)	38,344
Albert H. Thornton (CST)	2,891
26 *Thomas E. Morgan (D)	79,965
Domenick Cupellia (R)	34,753

Bernard M. Daechek (CST)	2,085
27 Douglas Walgren (D)	55,044
*James G. Fulton (R)	86,450
Harvey F. Johnston (AI)	626

RHODE ISLAND

Senate

*John O. Pastore (D)	224,903
John McLaughlin (R)	104,917
David N. Fenton (PF)	2,418

Governor

*Frank Licht (D)	169,556
Herbert F. DeSimone (R)	167,008
(outcome contested)	

House

1 *Fernand J. St Germain (D)	84,579
Walter J. Miska (R)	51,647
Stephen Bruce Murray (P&F)	2,310
2 *Robert O. Tiernan (D)	119,387
William A. Dimitri Jr. (R)	60,212

SOUTH CAROLINA

Governor

John C. West (D)	236,223
Albert W. Watson (R)	205,674
A. W. (Red) Bethea (SCI)	9,239

House

1 *L. Mendel Rivers (D)	Unopp.
2 Heyward McDonald (D)	36,012
Floyd Spence (R)	40,801
Donald R. Cole (SCI)	508
3 *W. J. Bryan Dorn (D)	51,856
H. Grady Ballard (R)	18,025
4 *James R. Mann (D)	Unopp.
5 *Thomas S. Gettys (D)	40,288
B. Leonard Phillips (R)	20,115
James Burton Sumner (SCI)	643
6 *John L. McMillan (D)	41,021
Edward B. Baskin (R)	22,938
Charles H. Smith (SCI)	772

SOUTH DAKOTA

Governor

Richard F. Kneip (D)	129,014
*Frank L. Farrar (R)	106,050

House

1 Frank E. Denholm (D)	64,289
Dexter H. Gunderson (R)	49,839
2 James Abourezk (D)	49,396
Fred D. Brady (R)	45,355

TENNESSEE

Senate

*Albert Gore (D)	513,212
W. E. Brock III (R)	559,556
Cecil Pitard (A)	11,353

Governor

John J. Hooker Jr. (D)	504,573
Winfield Dunn (R)	571,053
Douglas Heinssohn (A)	24,519

House

1 David Bruce Shine (D)	37,213
*James H. Quillen (R)	78,540
2 Roger Cowan (D)	29,822
*John J. Duncan (R)	84,741
3 Richard H. Winningham (D)	54,074
Lamar Baker (R)	60,430
4 *Joe L. Evins (D)	84,868
Mrs. J. Durelle Boles (R)	17,918
5 *Richard Fulton (D)	89,169
George Kelly (R)	37,318
6 *William R. Anderson (D)	86,071
Elmer Davies Jr. (R)	19,421
7 *Ray Blanton (D)	77,186
W. N. Doss (R)	29,010
8 *Ed Jones (D)	Unopp.
9 Michael Osborn (D)	38,237
*Dan Kuykendall (R)	69,927

TEXAS

Senate

Lloyd Bentsen (D)	1,150,469
George Bush (R)	1,002,171

Governor

*Preston Smith (D)	1,150,677
Paul Eggers (R)	1,006,069

House

1 *Wright Patman (D)	58,325
James Hogan (R)	15,223
2 *John Dowdy (D)	Unopp.
3 John Mead (D)	41,382
*James M. Collins (R)	63,632
4 *Ray Roberts (D)	Unopp.
5 *Earle Cabell (D)	57,020
Frank Crowley (R)	38,457
6 *Olin E. Teague (D)	Unopp.
7 Jim Greenwood (D)	50,860
W. R. Archer (R)	92,359
8 *Bob Eckhardt (D)	Unopp.
9 *Jack Brooks (D)	56,800
Henry Pressler (R)	31,321
10 *J. J. Pickle (D)	Unopp.
11 *W. R. Poage (D)	Unopp.
12 *James C. Wright (D)	Unopp.
13 *Graham Purcell (D)	71,021
Joe Staley (R)	39,438
14 *John Young (D)	Unopp.
15 *Eligio de la Garza (D)	52,144
Ben A. Martinez (R)	16,602
16 *Richard C. White (D)	45,324
J. R. Provencio (R)	10,241
17 *Omar Burleson (D)	Unopp.
18 *Robert D. Price (R)	Unopp.
19 *George H. Mahon (D)	Unopp.
20 *Henry B. Gonzales (D)	Unopp.
21 *O. C. Fisher (D)	69,793
Richardson B. Gill (R)	44,300
22 *Bob Casey (D)	73,739
Arthur Busch (R)	58,697
23 *Abraham Kazen Jr. (D)	Unopp.

UTAH

Senate

*Frank E. Moss (D)	208,922
Laurence J. Burton (R)	158,718
Clyde B. Freeman (AI)	5,091

House

1 K. Gunn McKay (D)	95,522
Richard Richards (R)	89,017
Daniel L. Worthington (AI)	1,467
2 Adolph H. Nance (D)	79,486
*Sherman P. Lloyd (R)	90,057
Stephen D. Marsh (AI)	1,899

VERMONT

Senate

Philip H. Hoff (D)	61,156
*Winston L. Prouty (R)	89,921
William H. Meyer (LU)	1,392

Governor

Leo O'Brien Jr. (D)	65,106
*Deane C. Davis (R)	86,135

House

AL Bernard O'Shea (D)	43,505
*Robert T. Stafford (R)	102,060

VIRGINIA

Senate

George C. Rawlings (D)	294,212
Ray L. Garland (R)	145,292
*Harry F. Byrd Jr. (Ind.)	505,055

House

1 *Thomas N. Downing (D)	Unopp.
2 Joseph T. Fitzpatrick (D)	27,314
*G. William Whitehurst (R)	44,095
3 *David E. Satterfield III (D)	73,047
J. Harvie Wilkinson III (R)	35,277
4 *Watkins M. Abbitt (D)	52,398
James M. Helms (R)	9,450
Ben Ragsdale (Ind.)	24,315
5 *W. C. Daniel (D)	54,760
Allen T. St. Clair Jr. (R)	20,346
6 Roy R. White (D)	21,313
*Richard H. Poff (R)	62,306
Murat Williams (D)	32,601
J. Kenneth Robinson (R)	52,787
8 Darrell H. Stearns (D)	39,252
*William L. Scott (R)	67,831

(Continued on Page 8)

'See You in January'

Merry Christmas, Happy New Year

WITH THE ELECTION over, as we have in prior years, we suspend publication with this issue until the 92nd Congress convenes in January, 1971.

Meantime, if you know of friends or associates whom you believe would like to receive the Newsletter on a regular basis, why not give them a Newsletter gift subscription as a Christmas present? Our Committee chairman, Rep. Bob Wilson of California, will send them a personal letter, timed to arrive just before Christmas, advising them of your gift. Simply fill out the form below and send it to the GOP Newsletter, Republican Congressional Committee, 312 Congressional Hotel, Washington, D. C. 20003. For additional names, please use a separate sheet of paper.

Please enter Newsletter Christmas gift subscriptions for the following at \$25 per subscription. I enclose check for \$.....

NAME.....	NAME.....
(Please Print)	(Please Print)
STREET.....	STREET.....
CITY..... STATE..... ZIP.....	CITY..... STATE..... ZIP.....
YOUR NAME AND ADDRESS.....	YOUR NAME AND ADDRESS.....

Please send a free copy of this election issue to the following:

NAME.....	NAME.....
(Please Print)	(Please Print)
STREET.....	STREET.....
CITY..... STATE..... ZIP.....	CITY..... STATE..... ZIP.....

... from page 7

Election Results Across the U.S.

9 Tate C. Buchanan (D)	35,069
*William C. Wampler (R)	54,168
10 Harold O. Miller (D)	56,293
*Joel T. Broyhill (R)	67,440

WASHINGTON

Senate

*Henry M. Jackson (D)	793,772
Charles W. Elicker (R)	152,481

House

1 David A. Hughes (D)	47,451
*Thomas M. Pelly (R)	95,004
2 *Lloyd Meeds (D)	79,479
Edward A. McBride (R)	29,603
3 *Julia Butler Hansen (D)	63,365
R. C. (Skip) McConkey (R)	44,163
4 Mike McCormack (D)	62,791
*Catherine May (R)	55,861
5 *Thomas S. Foley (D)	82,163
George Gamble (R)	40,653
6 *Floyd V. Hicks (D)	85,656
John Jarstad (R)	36,555
7 *Brock Adams (D)	85,686
Brian Lewis (R)	41,448

WEST VIRGINIA

Senate

*Robert C. Byrd (D)	343,641
Elmer H. Dodson (R)	99,538

House

1 *Robert H. Mollohan (D)	60,836
Ken Doll (R)	38,378
2 *Harley O. Staggers (D)	57,515
Richard M. Reddecliff (R)	32,863
3 *John M. Slack Jr. (D)	57,285
Neal A. Kinsolving (R)	30,164
4 *Ken Hechler (D)	62,089
Ralph Shannon (R)	29,931
5 *James Kee (D)	47,866
Marian McQuade (R)	19,748

WISCONSIN

Senate

*William Proxmire (D)	965,998
John E. Erickson (R)	385,423
Edmond E. Hou-seye (A)	6,180

Governor

Patrick J. Lucey (D)	744,414
Jack B. Olson (R)	609,209
Leo James McDonald (A)	9,028

House

1 Les Aspin (D)	87,715
*Henry C. Schadeberg (R)	55,091
2 *Robert W. Kastenmeier (D)	98,194

Norman Anderson (R)	44,462
LaVern F. Krohn (A)	724
3 Ray Short (D)	51,590
*Vernon W. Thomson (R)	63,710
4 *Clement J. Zablocki (D)	101,929
Philip D. Mrozinski (R)	22,980
5 *Henry S. Reuss (D)	60,637
Robert J. Dwyer (R)	18,299
6 Franklin R. Utech (D)	49,165
*William A. Steiger (R)	104,022
Rani V. Davidson (A)	2,434
7 *David R. Obey (D)	85,394
Andre E. Le Tendre (R)	39,862
Richard D. Wolfe (A)	1,151
8 Robert J. Cornell (D)	57,376
*John W. Byrnes (R)	72,734
Joseph W. Dery (A)	1,151
9 Fred N. Tabak (D)	77,682
*Glenn R. Davis (R)	84,016
10 Walter Thoresen (D)	59,266
*Alvin E. O'Konski (R)	63,931

WYOMING

Senate

*Gale W. McGee (D)	67,231
John S. Wold (R)	53,339

Governor

John J. Rooney (D)	43,696
*Stanley K. Hathaway (R)	73,533

House

AL Teno Roncalio (D)	52,688
Harry Roberts (R)	50,847